

**EMPRESA MUNICIPAL DE AGUA POTABLE Y
ALCANTARILLADO QUILLABAMBA
E.P.S. EMAQ S.R.LTDA.**



INDICADORES DE DESEMPEÑO 2020-2024

QUILLABAMBA, 2021

PROGRAMACIÓN MULTIANUAL DE LOS ORGANISMOS PÚBLICOS Y EMPRESAS NO FINANCIERAS DE LOS GOBIERNOS REGIONALES Y GOBIERNOS LOCALES
(2022-2024)

RESUMEN DE LOS OBJETIVOS ESTRATÉGICOS E INDICADORES DE DESEMPEÑO

ENTIDAD : EMPRESA MUNICIPAL DE AGUA POTABLE Y ALCANTARILLADO DE QUILLABAMBA S.R.LTDA.

| OBJETIVOS ESTRATÉGICOS GENERALES 1/ OBJETIVOS ESTRATÉGICOS ESPECÍFICOS | NOMBRE DEL INDICADOR 3/ | INDICADORES DE DESEMPEÑO 2/ | | | | | VALOR PROYECTADO AÑO 2024 |
|--|---|---|---------------------------|---------------------------|---------------------------|---------------------------|---------------------------|
| | | UNIDAD DE MEDIDA | VALOR PROYECTADO AÑO 2021 | VALOR PROYECTADO AÑO 2022 | VALOR PROYECTADO AÑO 2023 | VALOR PROYECTADO AÑO 2024 | |
| 1 BRINDAR LOS SERVICIOS DE SANEAMIENTO DE BUENA CALIDAD Y LOGRAR UNA EFICIENTE GESTIÓN EMPRESARIAL | 1.1 MEJORAR LA GESTIÓN OPERACIONAL | 1 AGUA NO CONTAMINADA | PORCENTAJE | 57,07 | 56,57 | 56,13 | 55,99 |
| | | 2 DENSIDAD DE RECLAMOS TOTALES | EXPEDIENTE | 57,30 | 54,72 | 51,40 | 49,07 |
| | | 3 CALIDAD DE AGUA | PORCENTAJE | 59,55 | 59,50 | 59,40 | 59,20 |
| 1.2 MEJORAR Y OPTIMIZAR LA GESTIÓN COMERCIAL, ADMINISTRATIVA Y FINANCIERA | 1 COBERTURA DE SERVICIO DE AGUA POTABLE | 4 COBERTURA DE SERVICIO DE AGUA POTABLE | PORCENTAJE | 86,66 | 87,57 | 86,49 | 89,47 |
| | | 5 COBERTURA DE SERVICIO DE DESAGUE | PORCENTAJE | 81,66 | 81,67 | 81,67 | 81,68 |
| | | 1 CONEXIONES ACTIVAS | PORCENTAJE | 88,00 | 88,42 | 88,84 | 89,25 |
| | | 2 RELACION DE TRABAJO | UNIDAD | 0,50 | 0,50 | 0,49 | 0,40 |
| | | 3 NIVEL DE VIGILANCIA | UNIDAD | 1,13 | 1,08 | 1,03 | 0,98 |

1/ Registrar en el orden de prioridad consensuado en la Ficha N° BIETES.
2/ Indicadores de Desempeño a nivel Operativo Específico.
3/ Los conceptos de cada indicador serán detallados en las fichas de indicadores de Desempeño, Ficha N° 2IETES.

E.P.S. EMAQ S.R.Ltda
Eco. Johan Laura Cuadros
DNI N° 73985387
JEFE DE PRESUPUESTO

ELABORADO POR
Sello y Firma

E.P.S. EMAQ S.R.Ltda
Eco. Johan Laura Cuadros
DNI N° 73985387
JEFE DE PRESUPUESTO

JEFE DE LA OFICINA DE PRESUPUESTO
Sello y Firma

E.P.S. EMAQ S.R.Ltda
Eco. Johan Laura Cuadros
DNI N° 73985387
JEFE DE PRESUPUESTO

TITULAR DE LA ENTIDAD
Sello y Firma

ANEXO N° 2/ETE


INDICADOR DE DESEMPEÑO SEGÚN OBJETIVO ESTRATÉGICO

ENTIDAD :
OBJETIVO ESTRATEGICO:


| CONCEPTOS | DEFINICIÓN | | | | | | | | | | |
|---|--|----------|----------|----------|----------|----------|-------|-------|-------|-------|-------|
| Indicador | AGUA NO CONTABILIZADA | | | | | | | | | | |
| Fundamento | Reducir la Diferencia entre el volumen producido y el volumen facturado(reducir el agua no contabilizada) a los niveles meta de la empres | | | | | | | | | | |
| Forma de Cálculo | $\frac{\text{VOLUMEN PRODUCIDO} - \text{VOLUMEN FACTURADO}}{\text{VOLUMEN PRODUCIDO}} \times 100 = \%$ | | | | | | | | | | |
| Fuente de Información, medios de verificación | Reportes de facturación Reportes de control de agua distribuida(planta de tratamiento) | | | | | | | | | | |
| Datos históricos | Detallar los valores estimados | | | | | | | | | | |
| | <table border="1"> <thead> <tr> <th>Año 2020</th> <th>Año 2021</th> <th>Año 2022</th> <th>Año 2023</th> <th>Año 2024</th> </tr> </thead> <tbody> <tr> <td>57.44</td> <td>57.01</td> <td>56.57</td> <td>56.13</td> <td>55.69</td> </tr> </tbody> </table> | Año 2020 | Año 2021 | Año 2022 | Año 2023 | Año 2024 | 57.44 | 57.01 | 56.57 | 56.13 | 55.69 |
| | Año 2020 | Año 2021 | Año 2022 | Año 2023 | Año 2024 | | | | | | |
| 57.44 | 57.01 | 56.57 | 56.13 | 55.69 | | | | | | | |
| | | | | | | | | | | | |
| Frecuencia de Reporte a la DGPP | TRIMESTRAL | | | | | | | | | | |
| Área responsable del cumplimiento del indicador | SISTEMA OPERACIONAL | | | | | | | | | | |

 E.P.S. EMAQ S.R.Ltda
Eco. Johan Laura Cuadros
DNI N° 73985382
JEFE DE PRESUPUESTO

Jefe de la Oficina de Planificación
y Presupuesto o quien haga sus veces

 E.P.S. EMAQ S.R.Ltda
Ing. Víctor Yariyachi Quispe
GERENTE GENERAL
Dña. N° 25210052

Titular de la Entidad

 E.P.S. EMAQ S.R.Ltda
FRANCISCO OVIEDO ALVAREZ
SPE (SISTEMA OPERACIONAL)

Responsable del cumplimiento del
Indicador
Teléfono : 084-281331
E-mail : franyoviedo@gmail.com

Nota.- Se presentará una Ficha por cada Indicador.

ANEXO N° 2/ETE


INDICADOR DE DESEMPEÑO SEGÚN OBJETIVO ESTRATÉGICO

ENTIDAD :
OBJETIVO ESTRATEGICO:

| CONCEPTOS | DEFINICIÓN | | | | | | | | | | |
|---|--|----------|----------|----------|----------|----------|-------|-------|-------|-------|-------|
| Indicador | DENSIDAD DE RECLAMOS | | | | | | | | | | |
| Fundamento | Muestra la magnitud de reclamos recibidos, Comerciales u operacionales en relación a cada mil conexiones | | | | | | | | | | |
| Forma de Cálculo | $1.000 \times (N. \text{ Recl. Comerc.} + N. \text{ Recl. Operacional}) = \text{Recl/mes}/1000 \text{ con}$ N. Conex. Total de Agua | | | | | | | | | | |
| Fuente de Información, medios de verificación | Reportes de Area de Atencion al cliente. Reportes de Area de Comercializacion. | | | | | | | | | | |
| Datos históricos | Detallar los valores estimados | | | | | | | | | | |
| | <table border="1"> <thead> <tr> <th>Año 2020</th> <th>Año 2021</th> <th>Año 2022</th> <th>Año 2023</th> <th>Año 2024</th> </tr> </thead> <tbody> <tr> <td>58.15</td> <td>57.30</td> <td>54.12</td> <td>51.40</td> <td>49.07</td> </tr> </tbody> </table> | Año 2020 | Año 2021 | Año 2022 | Año 2023 | Año 2024 | 58.15 | 57.30 | 54.12 | 51.40 | 49.07 |
| | Año 2020 | Año 2021 | Año 2022 | Año 2023 | Año 2024 | | | | | | |
| 58.15 | 57.30 | 54.12 | 51.40 | 49.07 | | | | | | | |
| | | | | | | | | | | | |
| Frecuencia de Reporte a la DGPP | TRIMESTRAL | | | | | | | | | | |
| Área responsable del cumplimiento del indicador | SISTEMA COMERCIAL | | | | | | | | | | |

 E.P.S. EMAQ S.R.Ltda
Eco. Johan Laura Cuadros
DNI N° 73985362
JEFE DE PRESUPUESTO

Jefe de la Oficina de Planificación
y Presupuesto o quien haga sus veces

 E.P.S. EMAQ S.R.Ltda
M. V. [Signature]
GERENTE GENERAL
M. V. [Signature]

Titular de la Entidad

 E.P.S. EMAQ S.R.Ltda
Frany A. Oviedo Alvarez
JEFE DE AREA COMERCIAL

Responsable del cumplimiento del
Indicador
Teléfono : 084.281331
E-mail : franyoviedo@gmail.com

Nota.- Se presentará una Ficha por cada Indicador.

ANEXO N° 2/ETE

INDICADOR DE DESEMPEÑO SEGÚN OBJETIVO ESTRATÉGICO

ENTIDAD :

OBJETIVO ESTRATEGICO:

| CONCEPTOS | DEFINICIÓN | | | | | | | | | | |
|---|--|----------|----------|----------|----------|----------|-------|-------|-------|-------|-------|
| Indicador | CALIDAD DE AGUA POTABLE | | | | | | | | | | |
| Fundamento | Permite identificar el nivel de calidad de agua potable, brinda la empresa, considerando los resultados de los parámetros obligatorios | | | | | | | | | | |
| Forma de Cálculo | $\frac{\text{Muestras Satisf. Cl.re.}}{\text{Muestras Totales}} \times 100 = \%$ | | | | | | | | | | |
| Fuente de Información, medios de verificación | N. del parámetro del control obligatorio Reportes de Control de Calidad | | | | | | | | | | |
| Datos históricos | Detallar los valores estimados | | | | | | | | | | |
| | <table border="1"> <thead> <tr> <th>Año 2020</th> <th>Año 2021</th> <th>Año 2022</th> <th>Año 2023</th> <th>Año 2024</th> </tr> </thead> <tbody> <tr> <td>99.21</td> <td>99.55</td> <td>99.50</td> <td>99.40</td> <td>99.20</td> </tr> </tbody> </table> | Año 2020 | Año 2021 | Año 2022 | Año 2023 | Año 2024 | 99.21 | 99.55 | 99.50 | 99.40 | 99.20 |
| | Año 2020 | Año 2021 | Año 2022 | Año 2023 | Año 2024 | | | | | | |
| 99.21 | 99.55 | 99.50 | 99.40 | 99.20 | | | | | | | |
| | | | | | | | | | | | |
| Frecuencia de Reporte a la DGPP | TRIMESTRAL | | | | | | | | | | |
| Área responsable del cumplimiento del indicador | SISTEMA OPERACIONAL | | | | | | | | | | |

E.P.S. EMAQ S.R.Ltda

 Eco. Johan Laura Cuadros
 DNI N° 73985382
 JEFE DE PRESUPUESTO

Jefe de la Oficina de Planificación
 y Presupuesto o quien haga sus veces

E.P.S. EMAQ S.R.Ltda

 Ing. Víctor Yanuachi Olivera
 GERENTE GENERAL
 DNI N° 29218552

Titular de la Entidad

E.P.S. EMAQ S.R.Ltda.

 Biga Miriam Sarrano Olivera
 Jefe de Planta de Tratamiento de Agua
 C.B.N. 3310

Responsable del cumplimiento del
 Indicador

Teléfono : 084-281331

E-mail : miseope@hotmail.com

Nota.- Se presentará una Ficha por cada Indicador.

ANEXO N° 2/ETE

INDICADOR DE DESEMPEÑO SEGÚN OBJETIVO ESTRATÉGICO

ENTIDAD :
OBJETIVO ESTRATEGICO:

| CONCEPTOS | DEFINICIÓN | | | | | | | | | | |
|---|--|----------|----------|----------|----------|----------|-------|-------|-------|-------|-------|
| Indicador | COBERTURA DE SERVICIO DE AGUA POTABLE | | | | | | | | | | |
| Fundamento | Conocer la proporción de la población que habita en la población y que tiene acceso al servicio de agua, para planificar la ampliación de redes a usuarios potenciales | | | | | | | | | | |
| Forma de Cálculo | $N.DE\ CONEX.\ DE\ AGUA \times PROM.\ DE\ HAB.\ X\ 100 = \%$ POBLACION URBANA | | | | | | | | | | |
| Fuente de Información, medios de verificación | Reportes de Facturación Reportes de control de Agua Distribuida (Planta de Tratamiento) | | | | | | | | | | |
| Datos históricos | Detallar los valores estimados | | | | | | | | | | |
| | <table border="1"> <thead> <tr> <th>Año 2020</th> <th>Año 2021</th> <th>Año 2022</th> <th>Año 2023</th> <th>Año 2024</th> </tr> </thead> <tbody> <tr> <td>85.76</td> <td>86.66</td> <td>87.57</td> <td>88.49</td> <td>89.41</td> </tr> </tbody> </table> | Año 2020 | Año 2021 | Año 2022 | Año 2023 | Año 2024 | 85.76 | 86.66 | 87.57 | 88.49 | 89.41 |
| | Año 2020 | Año 2021 | Año 2022 | Año 2023 | Año 2024 | | | | | | |
| 85.76 | 86.66 | 87.57 | 88.49 | 89.41 | | | | | | | |
| | | | | | | | | | | | |
| Frecuencia de Reporte a la DGPP | SEMESTRAL | | | | | | | | | | |
| Área responsable del cumplimiento del indicador | SISTEMA OPERACIONAL | | | | | | | | | | |

E.P.S. EMAQ S.R.Ltda
Eco. Johán Laura Cuadros
DNI N° 73985382
JEFE DE PRESUPUESTO

Jefe de la Oficina de Planificación
y Presupuesto o quien haga sus veces

E.P.S. EMAQ S.R.Ltda
Walter Yanwarhi Quirope
GERENTE GENERAL
DNI N° 25218552

Titular de la Entidad

E.P.S. EMAQ S.R.Ltda
Frany N. Orvedo Alvaréz
JEFE DIVISION COMERCIAL

Responsable del cumplimiento del
Indicador
Teléfono : 084-281331
E-mail : franyoviedo@gmail.com

Nota.- Se presentará una Ficha por cada Indicador.

ANEXO N° 2/ETE

INDICADOR DE DESEMPEÑO SEGÚN OBJETIVO ESTRATÉGICO

ENTIDAD :
OBJETIVO ESTRATEGICO:

| CONCEPTOS | DEFINICIÓN | | | | | | | | | | |
|---|--|----------|----------|----------|----------|----------|-------|-------|-------|-------|-------|
| Indicador | COBERTURA DE SERVICIO DE DESAGUE | | | | | | | | | | |
| Fundamento | Conocer la proporción de la población que habita en la población y que tiene acceso al servicio de desagüe, para planificar la ampliación de redes a usuarios potenciales | | | | | | | | | | |
| Forma de Cálculo | $\frac{N. \text{ Total de Conex. De desague}}{\text{Poblacion Urbana}} \times \text{Prom. De Hab.} \times 100 = \%$ | | | | | | | | | | |
| Fuente de Información, medios de verificación | Reportes de facturación Reportes de control de agua distribuida(planta de tratamiento) | | | | | | | | | | |
| Datos históricos | Detallar los valores estimados | | | | | | | | | | |
| | <table border="1"> <thead> <tr> <th>Año 2020</th> <th>Año 2021</th> <th>Año 2022</th> <th>Año 2023</th> <th>Año 2024</th> </tr> </thead> <tbody> <tr> <td>81.66</td> <td>81.67</td> <td>81.67</td> <td>81.67</td> <td>81.68</td> </tr> </tbody> </table> | Año 2020 | Año 2021 | Año 2022 | Año 2023 | Año 2024 | 81.66 | 81.67 | 81.67 | 81.67 | 81.68 |
| Año 2020 | Año 2021 | Año 2022 | Año 2023 | Año 2024 | | | | | | | |
| 81.66 | 81.67 | 81.67 | 81.67 | 81.68 | | | | | | | |
| Frecuencia de Reporte a la DGPP | SEMESTRAL | | | | | | | | | | |
| Área responsable del cumplimiento del indicador | SISTEMA OPERACIONAL | | | | | | | | | | |

 E.P.S. EMAQ S.R.Ltda
Eco. Johan Laura Cuadros
DNI N° 73985382
JEFE DE PRESUPUESTO

Jefe de la Oficina de Planificación
y Presupuesto o quien haga sus veces

 E.P.S. EMAQ S.R.Ltda
Ing. Vilmer Pacheco
GERENTE GENERAL
DNI N° 73985382

Titular de la Entidad

 E.P.S. EMAQ S.R.Ltda
Frany A. Oviedo Alvarez
DNI N° 73985382
JEFE DIVISION COMERCIAL

Responsable del cumplimiento del
Indicador
Teléfono : 084-281397
E-mail : franyoviedo@gmail.com

Nota.- Se presentará una Ficha por cada Indicador.

ANEXO N° 2/ETE

INDICADOR DE DESEMPEÑO SEGÚN OBJETIVO ESTRATÉGICO

ENTIDAD :

OBJETIVO ESTRATEGICO:

| CONCEPTOS | DEFINICIÓN | | | | | | | | | | |
|---|--|----------|----------|----------|----------|----------|-------|-------|-------|-------|-------|
| Indicador | CONEXIONES ACTIVAS | | | | | | | | | | |
| Fundamento | Conocer con exactitud las conexiones que se encuentran activas del total de conexiones | | | | | | | | | | |
| Forma de Cálculo | $\frac{\text{N. de conex activas de agua}}{\text{N. de conex. Totales de agua}} \times 100 = \%$ | | | | | | | | | | |
| Fuente de Información, medios de verificación | Reportes de facturación | | | | | | | | | | |
| Datos históricos | Detallar los valores estimados | | | | | | | | | | |
| | <table border="1"> <thead> <tr> <th>Año 2020</th> <th>Año 2021</th> <th>Año 2022</th> <th>Año 2023</th> <th>Año 2024</th> </tr> </thead> <tbody> <tr> <td>87.58</td> <td>88.00</td> <td>88.42</td> <td>88.84</td> <td>89.26</td> </tr> </tbody> </table> | Año 2020 | Año 2021 | Año 2022 | Año 2023 | Año 2024 | 87.58 | 88.00 | 88.42 | 88.84 | 89.26 |
| | Año 2020 | Año 2021 | Año 2022 | Año 2023 | Año 2024 | | | | | | |
| 87.58 | 88.00 | 88.42 | 88.84 | 89.26 | | | | | | | |
| | | | | | | | | | | | |
| Frecuencia de Reporte a la DGPP | TRIMESTRAL | | | | | | | | | | |
| Área responsable del cumplimiento del indicador | SISTEMA COMERCIAL | | | | | | | | | | |

 E.P.S. EMAQ S.R. Ltda.
Eco. Johan Laura Cuadros
DNI N° 73985382
JEFE DE PRESUPUESTO

Jefe de la Oficina de Planificación
y Presupuesto o quien haga sus veces

 E.P.S. EMAQ S.R. Ltda.
Ing. VICTOR FRIYACHI GÓMEZ
GERENTE GENERAL
DNI N° 25218552

Titular de la Entidad

 E.P.S. EMAQ S.R. Ltda.
Freddy N. Ouedo Alvarez
JEFE DIVISION COMERCIAL

Responsable del cumplimiento del
Indicador
Teléfono : 084- 281397
E-mail : franyoviedo@gmail.com

Nota.- Se presentará una Ficha por cada Indicador.

ANEXO N° 2/ETE

INDICADOR DE DESEMPEÑO SEGÚN OBJETIVO ESTRATÉGICO

ENTIDAD :

OBJETIVO ESTRATEGICO:

| CONCEPTOS | DEFINICIÓN | | | | | | | | | | |
|---|---|----------|----------|----------|----------|----------|------|------|------|------|------|
| Indicador | RELACION DE TRABAJO | | | | | | | | | | |
| Fundamento | Conocer la proporción de los costos totales, en relación a los ingresos totales de la empresa. | | | | | | | | | | |
| Forma de Cálculo | $\text{Costo de Oper. Totales} - \text{Depreciación} - \text{Prov. Cob. Dudosa} = \text{Unidad}$ | | | | | | | | | | |
| Fuente de Información, medios de verificación | Ingresos operacionales totales Estados financieros = Area contable financiera | | | | | | | | | | |
| Datos históricos | Detallar los valores estimados | | | | | | | | | | |
| | <table border="1"> <thead> <tr> <th>Año 2020</th> <th>Año 2021</th> <th>Año 2022</th> <th>Año 2023</th> <th>Año 2024</th> </tr> </thead> <tbody> <tr> <td>0.51</td> <td>0.50</td> <td>0.49</td> <td>0.49</td> <td>0.39</td> </tr> </tbody> </table> | Año 2020 | Año 2021 | Año 2022 | Año 2023 | Año 2024 | 0.51 | 0.50 | 0.49 | 0.49 | 0.39 |
| | Año 2020 | Año 2021 | Año 2022 | Año 2023 | Año 2024 | | | | | | |
| 0.51 | 0.50 | 0.49 | 0.49 | 0.39 | | | | | | | |
| | | | | | | | | | | | |
| Frecuencia de Reporte a la DGPP | TRIMESTRAL | | | | | | | | | | |
| Área responsable del cumplimiento del indicador | SISTEMA ADMINISTRATIVO | | | | | | | | | | |

 E.P.S. EMAQ S.R. Ltda.
Eco. Johan Laura Cuadros
DNI N° 73985382
JEFE DE PRESUPUESTO

Jefe de la Oficina de Planificación
y Presupuesto o quien haga sus veces

 E.P.S. EMAQ S.R. Ltda.
Ing. Vito Gonzalez Arango
GERENTE GENERAL
DNI N° 25218552

Titular de la Entidad

 E.P.S. EMAQ S.R. Ltda.
CPC. Jhon H. Puentes Torres
DNI: 42026479
CONTADOR

Responsable del cumplimiento del
Indicador
Teléfono : 084-281397
E-mail : jhonstorres@hotmail.com

Nota.- Se presentará una Ficha por cada Indicador.


ANEXO N° 2/ETE

INDICADOR DE DESEMPEÑO SEGÚN OBJETIVO ESTRATÉGICO

ENTIDAD :

OBJETIVO ESTRATEGICO:

| CONCEPTOS | DEFINICIÓN | | | | | | | | | | |
|---|---|----------|----------|----------|----------|----------|------|------|------|------|------|
| Indicador | NIVEL DE MOROSIDAD | | | | | | | | | | |
| Fundamento | Mide la magnitud en las cuentas por cobrar comerciales expresados en meses | | | | | | | | | | |
| Forma de Cálculo | $\frac{\text{Cuentas por cobrar comerciales al final del periodo}}{\text{Promedio del importe mensual de ingresos operativos}} =$ | | | | | | | | | | |
| Fuente de Información, medios de verificación | Reportes de facturación Estados financieros = Área contable financiero | | | | | | | | | | |
| Datos históricos | Detallar los valores estimados | | | | | | | | | | |
| | <table border="1"> <thead> <tr> <th>Año 2020</th> <th>Año 2021</th> <th>Año 2022</th> <th>Año 2023</th> <th>Año 2024</th> </tr> </thead> <tbody> <tr> <td>1.19</td> <td>1.13</td> <td>1.08</td> <td>1.03</td> <td>0.98</td> </tr> </tbody> </table> | Año 2020 | Año 2021 | Año 2022 | Año 2023 | Año 2024 | 1.19 | 1.13 | 1.08 | 1.03 | 0.98 |
| | Año 2020 | Año 2021 | Año 2022 | Año 2023 | Año 2024 | | | | | | |
| 1.19 | 1.13 | 1.08 | 1.03 | 0.98 | | | | | | | |
| | | | | | | | | | | | |
| Frecuencia de Reporte a la DGPP | SEMESTRAL | | | | | | | | | | |
| Área responsable del cumplimiento del indicador | SISTEMA COMERCIAL | | | | | | | | | | |

 E.P.S. EMAQ S.R.Ltda
Eco. Johan Laura Cuadros
DNI N° 73985382
JEFE DE PRESUPUESTO

Jefe de la Oficina de Planificación
y Presupuesto o quien haga sus veces

 E.P.S. EMAQ S.R.Ltda
Mag. Víctor Santiago Dompe
GERENTE GENERAL
DNI N° 25218552

Titular de la Entidad

 E.P.S. EMAQ S.R.Ltda
Francisco Gustavo Alvarez
DNI N° 73985382
JEFE DIVISION COMERCIAL

Responsable del cumplimiento del
Indicador
Teléfono : 084-281397
E-mail : franyoviedo@gmail.com

Nota.- Se presentará una Ficha por cada Indicador.